



# SEIFENREZEPT- KALENDER

2012

# Jänner 2012

So	1	Neujahrstag, Neujahr
Mo	2	
Di	3	
Mi	4	
Do	5	
Fr	6	Heilige Drei Könige
Sa	7	
So	8	
Mo	9	
Di	10	
Mi	11	
Do	12	
Fr	13	
Sa	14	
So	15	
Mo	16	
Di	17	
Mi	18	
Do	19	
Fr	20	
Sa	21	
So	22	
Mo	23	
Di	24	
Mi	25	
Do	26	
Fr	27	
Sa	28	
So	29	
Mo	30	
Di	31	



## Bambusseife

**Rezept:**  
500g Kokosöl, 300g Palmöl, 100g Sojaöl, 100g Olivenöl

151g NaOH bei 6% Überfettung, 335g Wasser

2 EL weiße Tonerde, 2 EL gemahlener, verbrannter Bambus (ersatzweise Pflanzkohle), 30ml Parfümöl nach Wunsch (in diesem Fall Riceflower)

Aus Wasser und NaOH die Lauge herstellen und auf Zimmertemperatur abkühlen lassen.  
Feste Fette schmelzen und Öle (ca. 50ml zurückbehalten für die Tonerde) dazugeben, ebenfalls abkühlen lassen.  
Die Tonerde und die Bambuskohle zusammen mit dem zurückbehaltenen Öl verrühren.  
Seife wie gewohnt mit dem Pürierstab rühren und die Paste mit der Tonerde und der Kohle zugeben.  
Schnell arbeiten, da die festen Fette den Seifenleim schnell andicken.



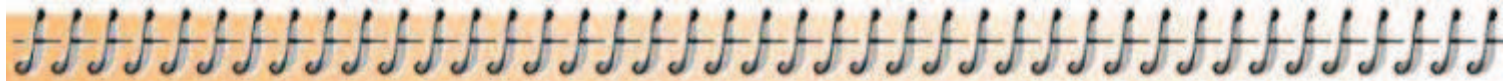
<http://www.hausener-kraeuterhexen.de>



Februar

2012

Mi	1	_____
Do	2	_____
Fr	3	_____
Sa	4	_____
So	5	_____
Mo	6	_____
Di	7	_____
Mi	8	_____
Do	9	_____
Fr	10	_____
Sa	11	_____
So	12	_____
Mo	13	_____
Di	14	_____
Mi	15	_____
Do	16	_____
Fr	17	_____
Sa	18	_____
So	19	_____
Mo	20	_____
Di	21	_____
Mi	22	_____
Do	23	_____
Fr	24	_____
Sa	25	_____
So	26	_____
Mo	27	_____
Di	28	_____
Mi	29	_____



einfaches, aber cremig schaumiges **Rezept** mit 7% Überfettung:

400 g Olivenöl, 240 g Kokosfett

90 g NaOH, 220 g dest. Wasser

0,5 TL Gelbwurzpulver + 40 Tropfen Limettenöl;

1,5 TL Instantkaffee + 40 Tropfen Limettenöl;

0,5 TL Titanoxid + 4 Esslöffel Sojamilch ungesüßt +  
40 Tropfen Limettenöl

### Herstellung:

So kalt als möglich arbeiten, damit der Seifenleim flüssig genug bleibt.


Den Seifenleim habe ich in 3 Schnabelbecher aufgeteilt - in jeden Teil des Seifenleims kam eine andere Farbe mit je 40 Tropfen Limettenöl.

In die Mitte der Seifenform (in meinem Fall eine Plastikbox) ein 6- oder 8-eckiges Schnapsglas mit etwa 2 cm Durchmesser stellen.

Darüber lässt man in abwechselnder Reihenfolge den Seifenleim einlaufen. Wenn alle Farben in der Box sind vorsichtig das Glas entfernen, dann kann es wie auf dem nebenstehendem Bild eine schöne Farbkombination ergeben. (**3-Farben-Swirl-Technik**)

*Durch die Zusätze entwickelte sich nach der Reifezeit cremiger und guter Schaum!*

<http://soap-bee.blogspot.com>



März  
2012

Do	1	_____
Fr	2	_____
Sa	3	_____
So	4	_____
Mo	5	_____
Di	6	_____
Mi	7	_____
Do	8	_____
Fr	9	_____
Sa	10	_____
So	11	_____
Mo	12	_____
Di	13	_____
Mi	14	_____
Do	15	_____
Fr	16	_____
Sa	17	_____
So	18	_____
Mo	19	_____
Di	20	Primäräquinoktium
Mi	21	_____
Do	22	_____
Fr	23	_____
Sa	24	_____
So	25	Beginn Sommerzeit
Mo	26	_____
Di	27	_____
Mi	28	_____
Do	29	_____
Fr	30	_____
Sa	31	_____



## Schwarzkümmelseife

**Rezept:**

schwarzer Teil:  
31,3% Kokosfett,  
je 18,8% Olivenöl, Rapsöl und  
Sonnenblumenöl,  
12,5% Schwarzkümmelschlacke\*  
verseift mit Natronlauge aus  
rechtsdrehendem Quellwasser.

weißer Teil:  
31,3% Kokosfett,  
je 25% Rapsöl und Sonnenblumenöl  
18,8% Olivenöl  
verseift mit Natronlauge aus  
rechtsdrehendem Quellwasser.

beide Teile leicht gezuckert,  
3% überfettet.  
Weder beduftet noch gefärbt, in Blockform  
marmoriert.

\* Schwarzkümmelschlacke ist der ölige Rest in der Presse, der bei  
jedem Preßgang in der Ölpressen zurückbleibt.

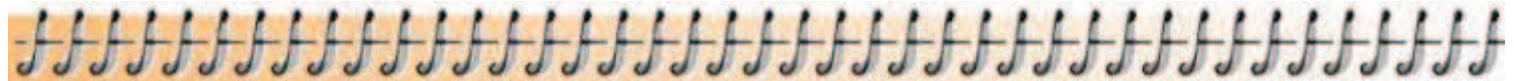


<http://seifenschule.blogspot.com>

SEIFENSCHULE

April  
2012

So	1	_____
Mo	2	_____
Di	3	_____
Mi	4	_____
Do	5	_____
Fr	6	_____ Karfreitag
Sa	7	_____
So	8	_____ Ostersonntag
Mo	9	_____ Ostermontag, Ostermontag
Di	10	_____
Mi	11	_____
Do	12	_____
Fr	13	_____
Sa	14	_____
So	15	_____
Mo	16	_____
Di	17	_____
Mi	18	_____
Do	19	_____
Fr	20	_____
Sa	21	_____
So	22	_____
Mo	23	_____
Di	24	_____
Mi	25	_____
Do	26	_____
Fr	27	_____
Sa	28	_____
So	29	_____
Mo	30	_____



### Rezept:

250g Kokosfett, 250g Palmöl, 200g Olivenöl, 150g Rapsöl, 100g Mandelöl, 50g Jojobaöl, 10g Kakaobutter

340g Wasser, 132g NaOH

Olivenkerngranulat, Menge nach Geschmack, etwas Backkakao, PÖ Marzipan und Mandelbiscuit.

Seife wie gewohnt herrichten, den Seifenleim halbieren, eine größere Menge und eine kleinere. Die kleinere Menge mit dem Granulat vermengen und die größere mit den Parfümölen beduften.

Sodann die Blockform erst mit dem größeren Teil füllen, dann den Kakao vorsichtig drüber sieben. **Achtung:** nur ganz wenig!!! Und zum Schluss die Granulatmischung darüber. Abdecken und zum Gellen schicken.

<http://liora71.blogspot.com>



Mai  
2012

Di	1	Staatsfeiertag, Tag der Arbeit
Mi	2	
Do	3	
Fr	4	
Sa	5	
So	6	
Mo	7	
Di	8	
Mi	9	
Do	10	
Fr	11	
Sa	12	
So	13	
Mo	14	
Di	15	
Mi	16	
Do	17	Christi Himmelfahrt, Christi ...
Fr	18	
Sa	19	
So	20	
Mo	21	
Di	22	
Mi	23	
Do	24	
Fr	25	
Sa	26	
So	27	
Mo	28	Pfingstmontag, Pfingstmontag
Di	29	
Mi	30	
Do	31	



**Salina**

Salina ist eine Soleseife. Sie besteht aus Olivenöl, Palmöl und Kokosöl, beduftet mit dem ÄÖ Orangenhain. Salina habe ich 2009 im September gesiedet. Der Duft ist noch ganz leicht vorhanden, allerdings riecht die Seife tatsächlich auch nach Salz. Die Seife ist durch die Sole vom Gewicht her ziemlich schwer - zumindest kommt es mir so vor. Obwohl recht viel Salz in der Seife ist, schäumt das Mädel!

**Rezept:**  
Olivenöl 200 g, Palmöl 200 g, Kokosöl 200 g.  
Meersalz zum Ansetzen der Sole.

Überfettung 9%  
NaOH 83,36 g,  
Wasser 200 g

<http://schaumzweg.blogspot.com>



SEIFENSCHULE

Juni  
2012

Fr	1	
Sa	2	
So	3	
Mo	4	
Di	5	
Mi	6	
Do	7	Fronleichnam
Fr	8	
Sa	9	
So	10	
Mo	11	
Di	12	Pfingstsonntag
Mi	13	
Do	14	
Fr	15	
Sa	16	
So	17	
Mo	18	
Di	19	
Mi	20	
Do	21	Sommersonnenwende
Fr	22	
Sa	23	
So	24	
Mo	25	
Di	26	
Mi	27	
Do	28	
Fr	29	
Sa	30	



**AloeVera-Seife**

**Rezept:**  
35,7% Kokosfett,  
je 21,4% Olivenöl, Rapsöl  
und Sonnenblumenöl  
verseift mit Natronlauge aus  
rechtsdrehendem  
Quellwasser.

AloeVera-Gel;  
3% überfettet.

Seifenleim leicht gezuckert,  
ein kleiner Teil mit grüner  
Pigmentfarbe leicht gefärbt.  
In Blockform marmoriert,  
ohne Duftzusatz.

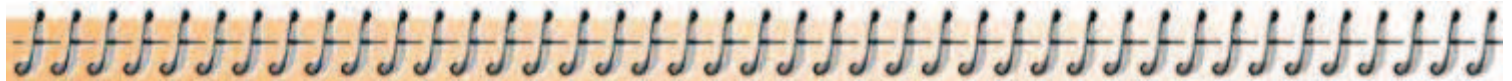


<http://seifenschule.blogspot.com>



Juli  
2012

So	1	_____
Mo	2	_____
Di	3	_____
Mi	4	_____
Do	5	_____
Fr	6	_____
Sa	7	_____
So	8	_____
Mo	9	_____
Di	10	_____
Mi	11	_____
Do	12	_____
Fr	13	_____
Sa	14	_____
So	15	_____
Mo	16	_____
Di	17	_____
Mi	18	_____
Do	19	_____
Fr	20	_____
Sa	21	_____
So	22	_____
Mo	23	_____
Di	24	_____
Mi	25	_____
Do	26	_____
Fr	27	_____
Sa	28	_____
So	29	_____
Mo	30	_____
Di	31	_____



**Rezept:**

Palmöl 233 g,  
Rapsöl 200 g,  
Mandelöl 150 g,  
Kokosnussöl 130 g,  
Olivenöl 100 g,  
Kakaobutter 50 g,  
Stearin 24 g, Rizinusöl 20 g,  
Gesamtgewicht also 907 g.

Überfettung 8%, NaOH 120,07 g,  
dest. Wasser 200 g (reduzierte Menge,  
da das Moor noch Feuchtigkeit  
enthält!)

Teufelsmoor landete in einer Moorseife.  
In den Seifenleim packte ich ungefähr  
150 g Moor hinein.

Wer sein Bad also immer pieksauber  
halten möchte, der sollte sich bitte  
keine Moorseife hineinlegen. Das Ding  
färbt ganz "dezent" braun ab.  
Dafür riecht es schön krautig nach  
einer Mischung von ÄÖ Salbei,  
Rosmarin, Lavendel, Zitronenmelisse,  
Eichenmoos und Nelke.

<http://schaumzwerg.blogspot.com>

## IRRLICHT



August  
2012

Mi	1	_____
Do	2	_____
Fr	3	_____
Sa	4	_____
So	5	_____
Mo	6	_____
Di	7	_____
Mi	8	_____
Do	9	_____
Fr	10	_____
Sa	11	_____
So	12	_____
Mo	13	_____
Di	14	_____
Mi	15	Mariä Himmelfahrt
Do	16	_____
Fr	17	_____
Sa	18	_____
So	19	_____
Mo	20	_____
Di	21	_____
Mi	22	_____
Do	23	_____
Fr	24	_____
Sa	25	_____
So	26	_____
Mo	27	_____
Di	28	_____
Mi	29	_____
Do	30	_____
Fr	31	_____



## Olivenölseife

Eine Freundin hat mir aus der Türkei Olivenöl mitgebracht. Ab damit in die Seife, habe ich mir gedacht und herausgekommen sind diese feinen Stücke Olivenölseife.

**Rezept:**  
Olivenöl 1100 g, Palmkernöl 160 g  
Rizinusöl 40 g; insgesamt also 1300 g.

NaOH bei 8% Überfettung 165,58 g,  
Wasser 350 g

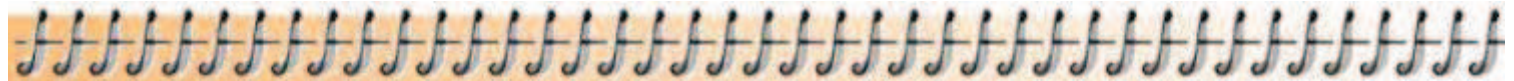


<http://schaumzweig.blogspot.com>

SEIFENSCHULE

September  
2012

Sa	1	_____
So	2	_____
Mo	3	_____
Di	4	_____
Mi	5	_____
Do	6	_____
Fr	7	_____
Sa	8	_____
So	9	_____
Mo	10	_____
Di	11	_____
Mi	12	_____
Do	13	_____
Fr	14	_____
Sa	15	_____
So	16	_____
Mo	17	_____
Di	18	_____
Mi	19	_____
Do	20	_____
Fr	21	_____
Sa	22	Sekundäräquinoktium
So	23	_____
Mo	24	_____
Di	25	_____
Mi	26	_____
Do	27	_____
Fr	28	_____
Sa	29	_____
So	30	_____



## Kürbisseife

### Rezept:

245g Kokosöl, 245g Palmöl, 150g Rapsöl, 60g Walnussöl

101g NaOH bei 6% Überfettung

235g gekochter und pürierter Kürbis als Laugenflüssigkeit  
(gut erkalten lassen),

1 TL Buchenholzkohle in etwas Öl gelöst, um 1/3 des  
Seifenleims zu marmorieren – kann aber auch weg-  
gelassen werden, dann gibt 's eine einfarbige Seife. (evtl.  
etwas Mohn für 's Peeling)

PÖ nach Wunsch

Ich habe mit dem Taiwan-Swirl marmoriert (Seifenleim  
sollte Kartoffelsuppenstadium haben) – den ungefärbten  
Seifenleim in die Blockform geben, den Teil mit der  
Buchenholzkohle in die Mitte gießen und mit einem  
Holzstäbchen marmorieren.

Nach dem Ausformen **quer aufschneiden!!**

<http://www.hausener-kraeuterhexen.de>



HAUSENER  
SEIFENSCHULE

Oktober  
2012

Mo	1	_____
Di	2	_____
Mi	3	_____ <small>Tag der Deutschen Einheit</small>
Do	4	_____
Fr	5	_____
Sa	6	_____
So	7	_____
Mo	8	_____
Di	9	_____
Mi	10	_____
Do	11	_____
Fr	12	_____
Sa	13	_____
So	14	_____
Mo	15	_____
Di	16	_____
Mi	17	_____
Do	18	_____
Fr	19	_____
Sa	20	_____
So	21	_____
Mo	22	_____
Di	23	_____
Mi	24	_____
Do	25	_____
Fr	26	_____ <small>Nationalfeiertag</small>
Sa	27	_____
So	28	_____ <small>Ende Sommerzeit</small>
Mo	29	_____
Di	30	_____
Mi	31	_____



**Herbstzeit**

**Rezept:**

- 200 g Cremana
- 200 g Kokosöl
- 200 g Schmalz
- 200 g Olivenöl
- 200 g Rapsöl
- 20 g Rizinusöl

NaOH und Flüssigkeit nach Überfettungswunsch bitte selber berechnen!!!

Beduftet mit "Zitronen-Verbene"

Hergestellt habe ich diese Seife in der **Trichtertechnik**, mit diesem Rezept würde ich mich aber jederzeit auch über einen **Spoonswirl** trauen, da es (in Kombination mit einem nicht zickigen Parfumöl) 'ewig' flüssig bleibt!



<http://taschas-welt.blogspot.com>



November

2012

Do	1	Allerheiligen
Fr	2	
Sa	3	
So	4	
Mo	5	
Di	6	
Mi	7	
Do	8	
Fr	9	
Sa	10	
So	11	
Mo	12	
Di	13	
Mi	14	
Do	15	
Fr	16	
Sa	17	
So	18	
Mo	19	
Di	20	
Mi	21	
Do	22	
Fr	23	
Sa	24	
So	25	
Mo	26	
Di	27	
Mi	28	
Do	29	
Fr	30	



## Seidenschweinderl

**Rezept:**  
Feste Fette:  
200 g Schmalz  
150 g Cremana (kann auch noch durch Schmalz ersetzt werden; dann eben 350 g Schmalz)  
150 g Kokosnussöl  
10 g Stearin

Flüssige Fette:  
150 g Rapsöl  
100 g Erdnussöl  
50 g Rizinusöl

Lauge für die gewünschte Überfettung selbst berechnen.

Im Wasser für die Lauge Salz und Zucker auflösen und 2 g Seide einweichen, bevor das NaOH dazukommt.  
*Achtung: Der Leim dickt durch die hohe Menge an festen Fetten recht zügig an!*

mini69



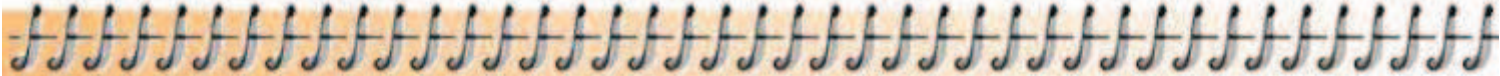
**SEIDENSCHWEINDERL**  
handgesiedete Seife mit Seide  
Schweineschmalz, Kokosöl, Palmöl, Rapsöl,  
Erdnussöl, Rizinusöl und Stearin

SEIFENSCHULE

Dezember

2012

Sa	1	_____
So	2	_____
Mo	3	_____
Di	4	_____
Mi	5	_____
Do	6	_____
Fr	7	_____
Sa	8	Mariä Empfängnis
So	9	_____
Mo	10	_____
Di	11	_____
Mi	12	_____
Do	13	_____
Fr	14	_____
Sa	15	_____
So	16	_____
Mo	17	_____
Di	18	_____
Mi	19	_____
Do	20	_____
Fr	21	Wintersonnenwende
Sa	22	_____
So	23	_____
Mo	24	Heiligabend
Di	25	Weihnachten, 1.Weihnachtst...
Mi	26	Stefanitag, 2.Weihnachtstag
Do	27	_____
Fr	28	_____
Sa	29	_____
So	30	_____
Mo	31	Silvesterabend



### Schieberseife **Schenken**

**Schenken**  
Schenke groß oder klein,  
Aber immer gediegen.  
Wenn die Bedachten  
Die Gaben wiegen,  
Sei dein Gewissen rein.

Schenke herzlich und frei.  
Schenke dabei  
Was in dir wohnt  
An Meinung, Geschmack und Humor,  
so daß die eigene Freude zuvor  
Dich reichlich belohnt.

Schenke mit Geist ohne List.  
Sei eingedenk,  
Daß dein Geschenk  
Du selber bist.


Joachim Ringelnatz

**Rezept:**  
Rapsöl 200 g, Olivenöl 200 g, Babassu 190 g, Palmöl 150 g,  
Sheabutter 100 g, Kokos 60 g, Jojoba 50 g, Mandelöl 50 g,  
Rizinusöl 30 g

NaoH 137 g bei 6% Überfettung

3 g PÖ Milk von GF und 20 g Love Spell SP

<http://schaumzwerg.blogspot.com>



SEIFENSCHULE